

## PRISMA ESG CHF Bonds

### XO INVESTMENTS SA, NEUCHÂTEL

Delegierte Verwaltung seit dem 19.05.2017

Die Anlagegruppe investiert in auf Schweizer Franken lautende Anleihen von schweizerischen und ausländischen Emittenten. Das Anlageziel besteht darin, mittel- bis langfristig eine höhere Rendite zu erzielen als mit Schweizer Bundesanleihen. Die Anlagegruppe wird als „gemischt“ eingestuft, da maximal 15% des Vermögens in ewige Anleihen investiert werden dürfen, die als „alternative Anlagen“ im Sinne von Art. 53 Abs. 3 Bst. a BVV 2 gelten. PRISMA ESG CHF Bonds berücksichtigt die Nachhaltigkeitskriterien der Anlagestiftung.

### INDEXIERTE PERFORMANCE\*

PRISMA ESG CHF Bonds (19.05.2017=100, 17.03.2023=92.22)



### MONATSRENDITE\*

| Jahresrendite [%] | Monatsrendite [%] |       |        |       |       |       |       |       |       |       |       |       |      |
|-------------------|-------------------|-------|--------|-------|-------|-------|-------|-------|-------|-------|-------|-------|------|
|                   | Jan               | Feb   | Mär    | Apr   | Mai   | Jun   | Jul   | Aug   | Sep   | Okt   | Nov   | Dez   |      |
| 0.29              |                   |       |        |       | 0.26  | -0.18 | 0.28  | 0.26  | -0.10 | -0.18 | -0.20 | 0.14  | 2017 |
| -4.81             | 0.32              | 0.15  | 0.00   | 0.23  | -2.74 | -0.27 | 0.71  | -0.68 | -1.13 | -0.40 | -0.45 | -0.61 | 2018 |
| 4.11              | 1.65              | 1.68  | 0.48   | 0.59  | -0.77 | -0.16 | 0.86  | -1.23 | 0.11  | -0.31 | 0.55  | 0.63  | 2019 |
| -2.16             | 0.31              | -1.21 | -10.58 | 3.08  | 0.64  | 1.70  | -0.23 | -0.21 | 0.98  | 0.50  | 2.39  | 1.17  | 2020 |
| 2.90              | 0.35              | 0.66  | 0.48   | 0.98  | -0.06 | 0.52  | 0.51  | 0.16  | -0.18 | -0.31 | -0.53 | 0.28  | 2021 |
| -9.57             | -1.54             | -3.98 | -1.09  | -0.69 | -0.66 | -1.69 | 0.79  | -1.28 | -2.15 | 0.58  | 1.96  | -0.14 | 2022 |
| 1.19              | 1.61              | -0.41 |        |       |       |       |       |       |       |       |       |       | 2023 |

### PERFORMANCE ZUM 17. MÄRZ 2023\*

|                      | 2020   | 2021  | 2022   | 2023  | Seit dem<br>19.05.17 | Ann. Vol. |
|----------------------|--------|-------|--------|-------|----------------------|-----------|
| PRISMA ESG CHF Bonds | -2.16% | 2.90% | -9.57% | 1.93% | -7.78%               | 4.78%     |

\*Die Performances beziehen sich auf die Klasse I.

### MERKMALE

#### BVV 2-Klassifizierung

Obligationen

#### Depotbank

Credit Suisse (Suisse) AG, Zürich

#### Administrator

Credit Suisse Funds SA, Zürich

#### Vertrieb

Key Investment Services (KIS) AG, Morges

#### Kontrollstelle

Ernst & Young AG, Lausanne

#### Valoren-Nummer

Klasse I: 36657868

Klasse S: 36657860

Klasse D: 36657877

#### Bloomberg

Klasse I: PRICHI SW

Klasse S: PRICHS SW

Klasse D: PRICHD SW

#### ISIN

Klasse I: CH0366578687

Klasse S: CH0366578604

Klasse D: CH0366578778

#### Referenzwährung

Schweizer Franken (CHF)

#### Datum der Lancierung

19. Mai 2017

#### Jahresabschluss

31. März

#### Publikation der Kurse

Telekurs, Reuters, Bloomberg, Morningstar und PRISMA Anlagestiftung

#### Emissionspreis

CHF 1'000

#### NIW am 17.03.2023

Klasse D: CHF 938.06

Klasse I: CHF 922.16

Klasse S: CHF 925.20

#### Verwaltetes Vermögen

CHF 33.4 Mio.

#### Liquidität

Wöchentlich

#### Zeichnungstermin

Donnerstag 17.00 Uhr

#### Rückgabetermin

Montag 17.00 Uhr

#### Abrechnungsdatum (Zeichnung)

Z+2 (Dienstag)

#### Abrechnungsdatum (Rückgaben)

Z+4 (Donnerstag)

#### Zeichnungsgebühren

Keine Zeichnungsgebühren

#### Rückgabegebühren

Rücknahmegebühren sind degressiv und werden gemäss Anlagedauer berechnet.

- 0.50% mit einer Kündigungsfrist von weniger als einem Monat

- 0% ab einer Kündigungsfrist von 1 Monat

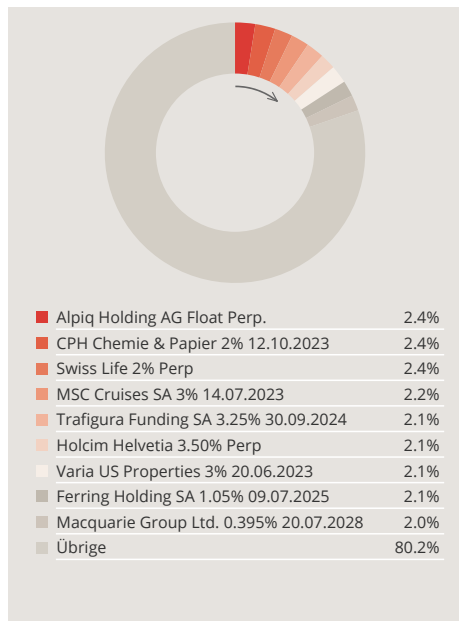
#### TER KGAST am 31.03.2022

Klasse I: 0.48%

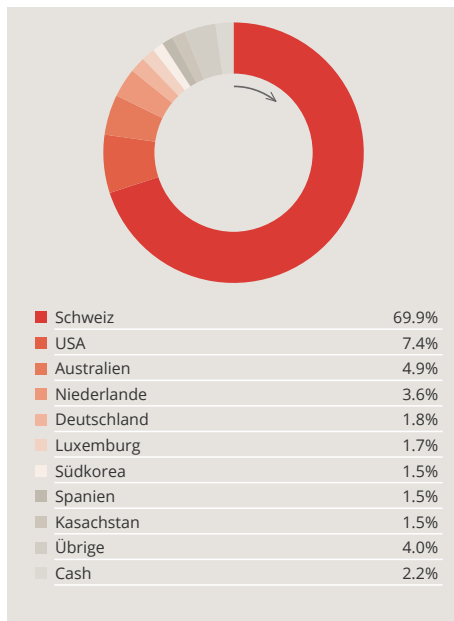
Klasse S: 0.41%

Klasse D: 0.17%

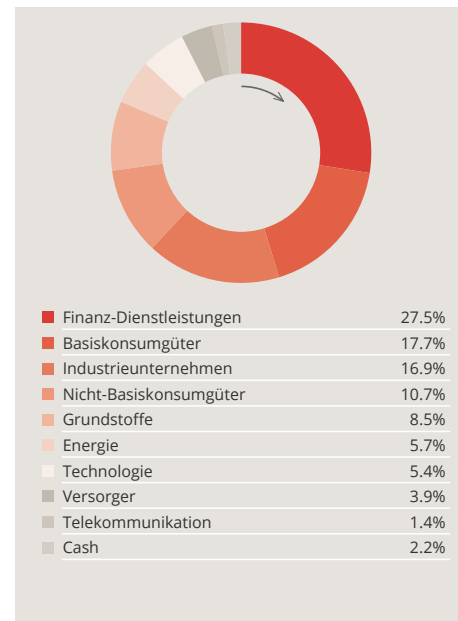
## GRÖSSTE POSITIONEN



## GEOGRAPHISCHE AUFTEILUNG



## AUFTEILUNG NACH SEKTOREN



## ESG-POLITIK

### Negative Auswahl

- [+] Emittenten, die vom Verein für verantwortungsbewusste Kapitalanlagen (SVVK) ausgeschlossen wurden;
- [+] Vom norwegischen Staatsfonds ausgeschlossene Emittenten.

### Beschränkung von ESG-Risiken

- [+] Emittenten mit Sitz in Ländern, die nach der Rangliste der The Heritage Foundation ([www.heritage.org](http://www.heritage.org)) einen Index der wirtschaftlichen Freiheit von weniger als 60 haben, dürfen nicht mehr als 2% pro Land und nicht mehr als 1% pro einzelnen Emittenten ausmachen;
- [+] Emittenten mit Sitz in Ländern, die nach dem Korruptionsindex von Transparency International ([www.transparency.org](http://www.transparency.org)) einen Wert von unter 50 aufweisen, dürfen nicht mehr als 2% pro Land und nicht mehr als 1% pro einzelnen Emittenten ausmachen.

## DIE ANLAGESTIFTUNG PRISMA VON VORSORGEFACHLEUTEN FÜR VORSORGEFACHLEUTE

**PRISMA** ist eine gemeinnützige Anlagestiftung, die im Jahr 2000 von Vorsorgeeinrichtungen der 2. Säule gegründet wurde. Heute ist PRISMA eine der wenigen nationalen Institutionen, die direkt von Fachleuten Schweizer Pensionskassen geführt wird. Die Anlagestiftung verfügt über eine grosse Anzahl von Mitglieder-Investoren, denen sie die Verwaltung einer diversifizierten und innovativen Palette von Anlageprodukten mit grösstmöglicher Transparenz anbietet. Die offene Architektur von PRISMA ermöglicht spezialisierte Managementansätze und -techniken mit einem attraktiven Risiko-Ertrags-Verhältnis, die den spezifischen Bedürfnissen von Pensionskassen entsprechen.

*Mit dem festen Willen, nicht einfach nur Bestehendes zu reproduzieren, sondern eigene Wege zu gehen, schlägt PRISMA spezifische und innovative Anlagelösungen vor.*

## ANLAGEGRUPPEN

### Aktien

PRISMA ESG SPI® Efficient  
PRISMA Global Residential Real Estate  
PRISMA ESG Sustainable SOCIETY  
PRISMA ESG China Equities  
PRISMA Global Emerging Markets Equities

### Obligationen

PRISMA ESG World Convertible Bonds  
PRISMA Global Credit Allocation  
PRISMA ESG CHF Bonds  
PRISMA Renminbi Bonds

### Infrastruktur

PRISMA ESG Global Infrastructure

### Alternative Anlagen

PRISMA ESG Private Equity Co-Invest 1  
PRISMA SHARP

### Immobilien

PRISMA Previous Responsible Residential Real Estate  
PRISMA Redbrix Real Estate

**PRISMA Anlagestiftung** - Rue du Sablon 2 - 1110 Morges - Tel. 0848 106 106 - [info@prismaanlagestiftung.ch](mailto:info@prismaanlagestiftung.ch) - [www.prismaanlagestiftung.ch](http://www.prismaanlagestiftung.ch)

Dieses Dokument dient einzig zu Informationszwecken und stellt keine Anlageberatung für Finanzprodukte dar. Aufgrund ihrer Vereinfachung sind die in diesem Dokument enthaltenen Informationen nur teilweise zutreffend. Sie können subjektiv sein und können ohne vorherige Ankündigung geändert werden. Alle diese Angaben wurden in gutem Glauben auf den Grundlagen von Marktinformationen erstellt. Für die aus externen Informationsquellen stammenden Elemente, kann die Richtigkeit nicht garantiert werden. Die Wertentwicklung in der Vergangenheit ist kein verlässlicher Indikator für die Zukünftige. Die PRISMA Anlagestiftung haftet nicht für Entscheidungen, die auf der Grundlage dieser Informationen getroffen werden. Anlegern, die eine Investition in dieses Produkt erwägen, wird empfohlen, ihre Entscheidung nicht allein auf die in diesem Dokument enthaltenen Elemente zu stützen. Alle Dokumente, die rechtliche Grundlagen für eine eventuelle Anlage bilden, können kostenlos bei der PRISMA Anlagestiftung angefordert werden.